

## Popisky:

- ➊ Datum a čas, od kterého je možné provádět odhlášky/přihlášky stravy.
- ➋ Datum a čas, od kterého je možné provádět výběr druhů stravy.
- ➌ Stav konta k aktuálnímu datu
- ➍ Stav konta ke konci měsíce a ke konci následujícího měsíce.
- ➎ Čas zbývající do automatického odhlášení (bez uložení změn, může být vypnuto).
- ➏ Objednávka daného druhu (prázdné = odhláška, 1, 2, 3... = počet objednaných porcí).
- ➐ Množství porce (v gramech / mililitrech).
- ➑ Cena uvedeného jídla (může být obsluhou skryto).

**Šedá** – objednávku nelze změnit (uzavřený den, zákaz objednávání...).



**Bílá** – výchozí barva. Černý text – objednáno, **červený text – odhlášeno.**


**Tyrkysová** – vybraný den.

**Zelená** - používá se pouze u objednávek v historii a značí odebranou porci.

**Žlutá** - používá se pouze u objednávek v historii a značí porci odebranou žolíkem.

**Červená** - používá se pouze u objednávek v historii a značí propadlou porci.

Po přiložení platného identifikačního média (IDM) se zobrazí okno s objednávkami strážníka, kde lze provádět vlastní objednávání (změna počtu objednaných porcí) pomocí tlačítek **Objednat** a **Odhlásit** v dolní části obrazovky. Posouvání jídelníčku provedete tažením prstu. Klepnutím můžete vybrat den, posouvat se po dnech je možné také tlačítky  a . Tlačítko **Na první den** Vás přenesse na první den, na který je umožněno odhlašovat/přihlašovat.

Pro uložení změn klepněte na tlačítko , můžete být vyzváni k opětovnému přiložení IDM pro potvrzení změn. Tlačítkem **Neuložit** pouze zavřete objednávání bez uložení změn.